

راهنمای درخواست پست الکترونیک در سامانه گلستان

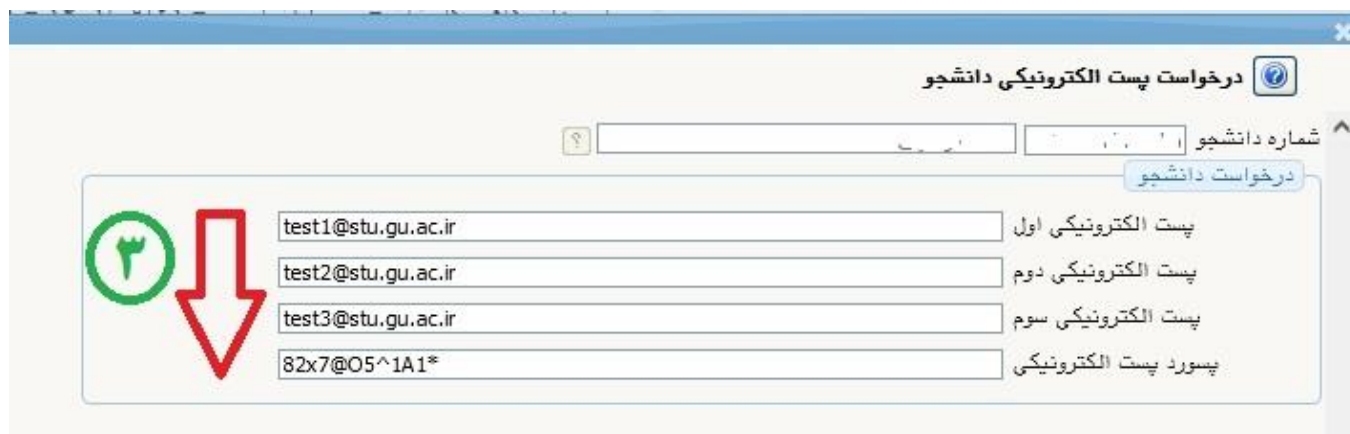
روند درخواست توسط دانشجویان:



به منظور درخواست پست الکترونیک پس از ورود به سامانه آموزش و انتخاب پیشخوان خدمت گزینه "درخواست پست الکترونیک" را انتخاب نموده و لینک "درخواست پست الکترونیک" را کلیک نمایید.




در فرم باز شده می توانید به تعداد سه ایمیل پیشنهادی به انتخاب خود در فیلدها وارد کرده و همچنین در فیلد مربوط به پسورد پست الکترونیکی رمز عبور دلخواه خود را وارد نمایید.




نکته ۱: دانشجویان گرامی لطفا طبق فرمت نشان داده شده در تصویر بالا آدرس ایمیل را به صورت کامل وارد نمایید.

نکته ۲: به منظور افزایش امنیت از انتخاب کلمه عبور ساده پرهیز کرده و حداقل امکان از حروف کوچک و بزرگ و اعداد و کاراکترهای خاص از قبیل @\$# و... استفاده نمایید. اطلاعات فیلهای نمایش داده شده را به دقت و کامل وارد نمایید. در انتها کلید ایجاد را کلیک نمایید.

پس از تکمیل و ایجاد فرم بالا در جدول ایجاد شده در صفحه درخواست، گزینه  را کلیک نمایید تا درخواست شما جهت بررسی و ایجاد پست الکترونیک به کارشناس فناوری دانشگاه ارسال گردد.



درخواست شما پس از بررسی توسط کارشناس فناوری دانشگاه ، تایید گردیده و از طریق همین مسیر (پیشخوان خدمت - درخواست پست الکترونیک قابل مشاهده می باشد)

جهت مشاهده گردش کار گزینه  را کلیک نمایید

کاربر: [نام کاربر] [شماره کاربر] [پست] [گروه]

ثبت درخواست پست الکترونیک

انتخاب شده (۰) | انتخاب همه | عدم انتخاب

جستجو [جای] [زمان]

زمان	موضوع	فرستنده	عملیات
۱۴۰۱/۰۹/۲۱ - ۱۰/۲۹	درخواست پست الکترونیک دانشجو - تخصیص پست الکترونیک شما انجام گردید جهت مشاهده از آیکن مربوطه اقدام نمایید.	کارشناس گروه فناوری اطلاعات و خدمات رایانه ای	🔍 📧 🔄


شخصی (۱)

- گواهی اشتغال به تحصیل
- کارت دانشجویی
- درخواست بررسی مشکلات آموزشی
- درخواست دفاع
- درخواست تصویب موضوع و اسناد فعالیت‌های آموزشی - پژوهشی
- درخواست پست الکترونیک دانشجو (۱)
- درخواست سمینار

مشاهده گردش کار ۶۷۴۹۳

دسته گردش کار: درخواست پست الکترونیک دانشجو
نوع گردش کار: درخواست پست الکترونیک دانشجو

تاریخ دریافت	تاریخ ارسال	اقدام کننده	سمت	مرحله	وضعیت	توضیحات
۱۴۰۱/۰۹/۲۱ ۱۰:۰۲	۱۴۰۱/۰۹/۲۱ ۱۰:۰۸			درخواست پست الکترونیک		
۱۴۰۱/۰۹/۲۱ ۱۰:۰۸	۱۴۰۱/۰۹/۲۱ ۱۰:۲۹		کارشناس گروه فناوری اطلاعات و خدمات رایانه ای	تایید کارشناس گروه فناوری اطلاعات		
۱۴۰۱/۰۹/۲۱ ۱۰:۲۹				تخصیص پست الکترونیک شما انجام گردید جهت مشاهده از آیکن مربوطه اقدام نمایید		

جهت مشاهده ایمیل تایید شده توسط کارشناس فناوری دانشگاه گزینه  را کلیک نمایید تا ایمیل و پسورد تایید شده برای شما قابل مشاهده باشد.

درخواست پست الکترونیک دانشجو

شماره دانشجو: [شماره دانشجو]

درخواست دانشجو

پست الکترونیک اول: test1@stu.gu.ac.ir


پست الکترونیک دوم: test2@stu.gu.ac.ir

پست الکترونیک سوم: test3@stu.gu.ac.ir

پسورد پست الکترونیک: 82x7@05^1A1*

آدرس تایید شده

پست الکترونیک تایید شده: test2@stu.gu.ac.ir

در انتها گزینه  را کلیک نمایید. جهت مشاهده های بعدی درخواست خود از قسمت جستجو گزینه خاتمه یافته را انتخاب نمایید تا موارد ذکر شده در بالا برای شما نمایش داده شود.